

## Nog voor wij terug zijn van onze schoolreis, staat de fotoreportage al in de SchoolApp (en op de website)!

Iedere school organiseert schoolreisjes en hier komt heel wat bij kijken. Groep 7 van basisschool de Globe is op schoolreis geweest. SchoolApp versie 4 is een app die zowel bij het plannen van de reis als bij de reportage van de reis erg handig is.

Zodra de datum van de schoolreis geprikt is, kan deze worden toegevoegd in de (groepsspecifieke) kalender van de school via de SchoolApp. Zo weten alle ouders wanneer het schoolreisje gepland is en kunnen zij eventuele extra informatie over de reis lezen. Zit iedereen veilig in de bus? Dan kan de eerste foto gemaakt worden en eenvoudig als nieuwsitem in de SchoolApp geplaatst worden. Alle kinderen hebben het erg naar hun zin op het schoolreisje en er worden een aantal leuke foto's gemaakt. Op de terugweg in de bus wil je alle ouders alvast laten zien hoe de reis was! Met een paar drukken op je smartphone voeg je een heel fotoalbum toe. Nog voor wij terug zijn van onze schoolreis, staat de fotoreportage al in de SchoolApp (en op de website)!



### Mobile first

Steeds meer mensen werken meer met hun smartphone dan met de computer. Om deze nieuwe manier van werken te ondersteunen, hebben wij de SchoolApp ontwikkeld. De SchoolApp integreert naadloos met de schoolwebsite van SchoolsUnited. Hierdoor kunnen nieuwsitems, kalenderitems en foto's

worden toegevoegd (en verwijderd) zonder dat er een computer aan te pas hoeft te komen.

### Veilig



De SchoolApp is een veilig en besloten alternatief voor de grote sociale netwerken en voorziet in de wens van de ouders om op de hoogte te worden gehouden van wat er in de groep speelt, zonder dat de leerkracht daar veel tijd aan kwijt is.

### “De SchoolApp is effectief tijdsbeparend, en leuk!”

We maken onderscheid tussen leerkracht, ouders en familieleden. De foto albums, nieuws- en kalenderitems van de groep worden geüpload door de leerkracht. Hij of zij kan ervoor kiezen of ouders mogen reageren op nieuwsitems. Familieleden zien wel deze items, maar nooit de reacties. Ouders hebben een gebruikersaccount en familieleden enkel een groepscode.



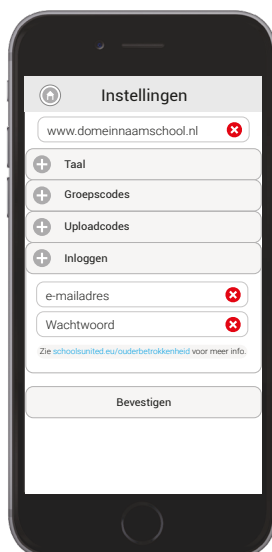
### Tijdsbeparend

Het uploaden van fotoreportages is niet langer een tijdrovend proces. De gemaakte foto's op de smartphone vink je aan en vervolgens klik je op uploaden. Het plaatsen van foto's in het juiste webformaat gebeurt automatisch. Ongeveer hetzelfde geldt voor nieuwsitems: waar je ook bent typ je de tekst, voeg je een foto toe en klik je op verzenden.

De SchoolApp is een echte 'timesaver' voor het hele team en verhoogt de ouderbetrokkenheid!

## 3 Soorten gebruikers SchoolApp

## Leerkrachtbetrokkenheid

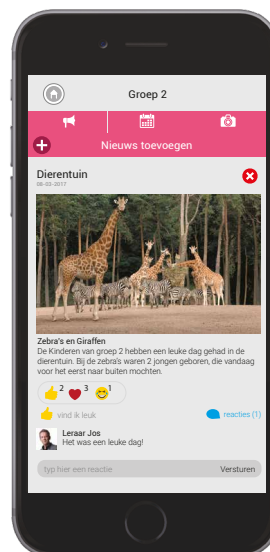


Leerkrachten loggen in met e-mailadres en wachtwoord.



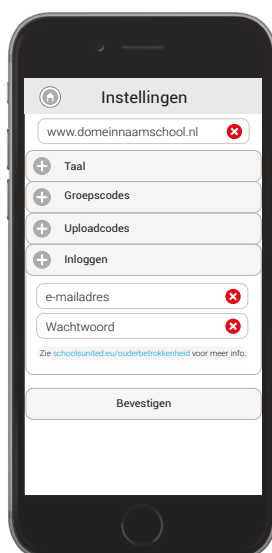
**TIP!**

\* Er is een flyer die het registratieproces uitlegt voor leerkrachten. Zie : [www.schoolsunitied.eu/ouderbetrokkenheid](http://www.schoolsunitied.eu/ouderbetrokkenheid)



Leerkrachten kunnen berichten toevoegen, aanpassen en verwijderen. Ook kunnen ze reageren op reacties van ouders en deze eventueel verwijderen!

## Ouderbetrokkenheid



Ouders loggen in met e-mailadres en wachtwoord na registratie via het ouderportaal op de schoolwebsite.



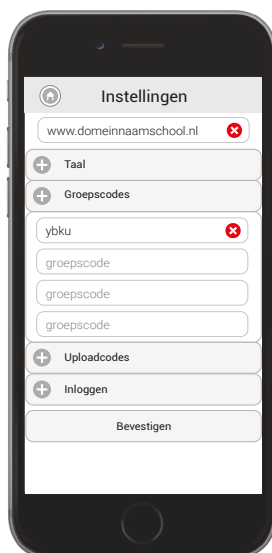
**TIP!**

\* Er is een flyer die het registratieproces uitlegt voor ouders. Zie : [www.schoolsunitied.eu/ouderbetrokkenheid](http://www.schoolsunitied.eu/ouderbetrokkenheid)



Ouders kunnen reageren op een bericht dat geplaatst is. Ook kunnen ze een bericht leuk vinden met een smiley.

## Familiebetrokkenheid



Familieleden loggen in met een groepscode die ouders aan familieleden kunnen verstrekken en terug kunnen vinden in de app.



**TIP!**

\* Er is een flyer die het registratieproces uitlegt voor familie. Zie : [www.schoolsunitied.eu/ouderbetrokkenheid](http://www.schoolsunitied.eu/ouderbetrokkenheid)



Familieleden van de groep kunnen alles zien, behalve reacties. Ook kan er niet geliked worden door de familieleden.