

Nog voor wij terug zijn van onze schoolreis, staat de fotoreportage al in de SchoolApp (en op de website)!

Iedere school organiseert schoolreisjes en hier komt heel wat bij kijken. Groep 7 van basisschool de Globe is op schoolreis geweest. SchoolApp versie 3 is een app die zowel bij het plannen van de reis als de reportage van de reis erg handig is.

Zodra de datum van de schoolreis geprikt is, kan deze worden toegevoegd in de (groepsspecifieke) kalender van de school via de SchoolApp. Zo weten alle ouders wanneer het schoolreisje gepland is en kunnen zij de eventuele extra informatie over de reis lezen. Zit iedereen veilig in de bus? Dan kan de eerste foto gemaakt worden en eenvoudig als nieuwsbericht in de SchoolApp geplaatst worden. Alle kinderen hebben het erg naar hun zin op het schoolreisje en er worden een aantal leuke foto's gemaakt. Op de terugweg in de bus wil je alle ouders alvast laten zien hoe de reis was! Met een paar drukken op je smartphone voeg je een heel fotoalbum toe. Nog voor wij terug zijn van onze schoolreis, staat de fotoreportage al in de SchoolApp (en op de website)!

Mobile first



Steeds meer mensen werken meer met hun smartphone dan met de computer. Om deze nieuwe manier van werken te ondersteunen, hebben wij de SchoolApp ontwikkeld. De SchoolApp integreert naadloos met de schoolwebsite van SchoolsUnited. Hierdoor kunnen nieuwsberichten, kalenderitems en foto's

worden toegevoegd (en verwijderd) zonder dat er een computer aan te pas hoeft te komen.

Veilig



De SchoolApp is een veilig en besloten alternatief voor de grote sociale netwerken en voorziet de wens van de ouders om op de hoogte te kunnen worden gehouden van wat er in de groep speelt, zonder dat de leerkracht daar veel tijd aan kwijt is. Ouders voeren eenmalig van de door de school verstrekte code(s) in, waarna de bijbehorende groepen in de app verschijnen. De berichten, foto's en kalenderitems die binnen deze groep worden geüpload door de leerkracht, zijn alleen voor ouders met de juiste groepscode beschikbaar. Alleen leerkrachten hebben een uploadcode en kunnen berichten plaatsen.


“De SchoolApp is effectief tijdsbeparend, en leuk!”

Tijdsbeparend



Het uploaden van fotoreportages is niet langer een tijdrovend proces. De gemaakte foto's op de smartphone vink je aan en vervolgens klik je op uploaden. Het plaatsen van de foto's in het juiste webformaat gebeurt automatisch. Ongeveer hetzelfde geldt voor nieuwsitems: waar je ook bent typ je de tekst, voegt een foto toe en klikt op verzenden.

De SchoolApp is een echte 'timesaver' voor het hele team!



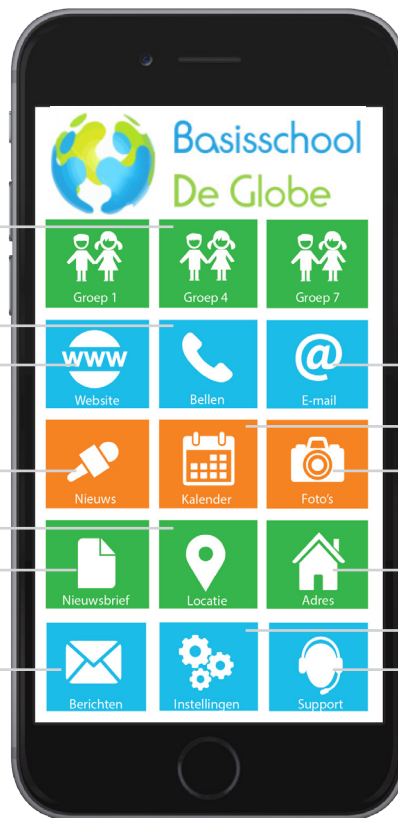
Groepscode opent nieuws, kalender & fotoalbum

School bellen
Website

Groepsoverstijgend
Nieuws

Locatie
Nieuwsbrief

Pushnotificaties



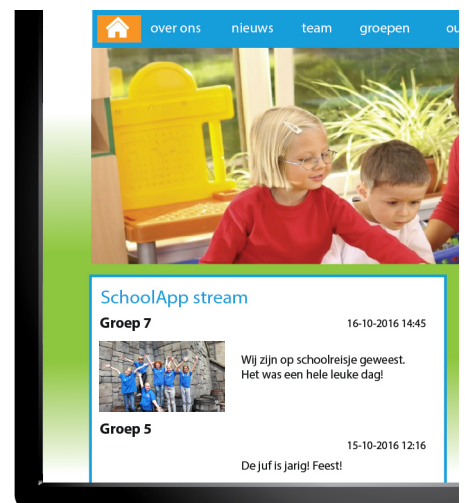
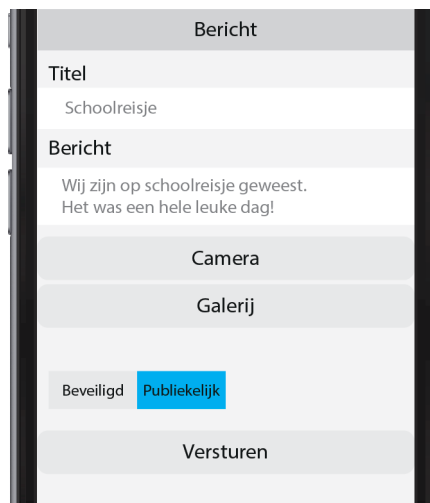
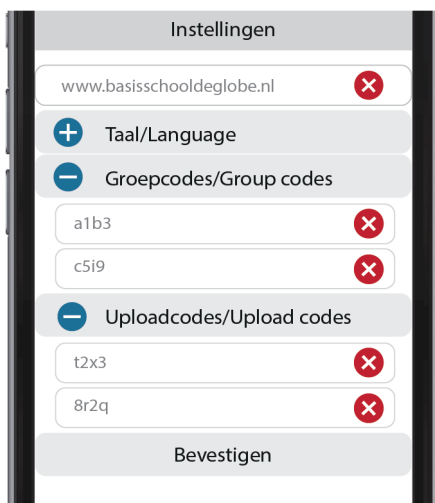
E-mail sturen

Algemene kalender
Fotoalbums
beveiligd

Adresgegevens

Instellingen
Support

Het homescherm van de SchoolApp is groepsoverstijgend met bovenin groepsspecifieke buttons. Deze groepsspecifieke buttons verschijnen wanneer je de juiste code bij instellingen invoert.



Groepscodes

Op de website kan de school groepscode aanmaken voor alle groepen en deze uitgeven aan de betreffende ouders. Zo zijn alle berichten, foto's en kalenderitems afgeschermd. Leerkrachten voeren hier hun uploadcode in. Hierdoor kunnen alleen zij items toevoegen aan de SchoolApp en website.

Publiekelijk / beveiligd

Wanneer leerkrachten berichten en fotoalbums toevoegen, kan er gekozen worden om deze publiekelijk of beveiligd te plaatsen. Publieke items zijn ook op de website zichtbaar, beveiligde items alleen voor ouders met een code.

Doorplaatsen op de website

Op de homepagina verschijnen de 5, 6 of 7 meest recente publiekelijke nieuwsitems van de groepen. Dit noemen wij 'de SchoolApp-stream'. Door er op door te klikken, ga je naar de desbetreffende groep toe en lees je het hele artikel. Overigens worden groepsoverstijgende nieuwsberichten gescheiden van de groepsspecifieke berichten op de homepagina.